



IL PENDOLO KARNAK

DISPENSA SUL PENDOLO KARNAK - THOTH

E' un "vettore di potere" di energia psichica, che dà al suo possessore la certezza che non si tratta di un semplice Pendolo di un oggetto o di un amuleto.



Cav. Luigi Albano
Il Pendolo dalla A alla Z
Pubblicazione 1/2022



IL PENDOLO DALLA “A” ALLA “Z”



Le informazioni contenute in questa dispensa non devono essere trattate come sostituti di una consulenza medica professionale o di cure mediche.

Qualsiasi utilizzo delle informazioni ivi contenute è a rischio e discrezione del lettore.

L'autore non è responsabile per qualsiasi perdita, pretesa o danno derivante dall'uso improprio delle notizie ivi contenute.

Titolo:IL PENDOLO KARNAK

A cura della Pagina Facebook [[IL PENDOLO DALLA A ALLA Z](#)]

Autore: Cav. Luigi ALBANO

Linguaggio: Italiano

Prima edizione digitale: Settembre 2022

Siamo studiosi e ricercatori dell'universo radiestetico che cercano di divulgare gratuitamente questa passione a tutte le persone interessate.

Questa dispensa informativa sarà distribuita gratuitamente e al fine di essere riconosciuto il lavoro da noi realizzato, ti chiediamo gentilmente, di effettuare una offerta.

La predetta offerta dovrà essere effettuata alle persone bisognose (*sarà tua cura scegliere l'importo/la persona o l'ente prescelto/i è ben accetta anche una colazione/pranzo/cena/spesa sospesa*) o al nostro sito luigialbano.it; in tal caso vi sarai omaggiato di un libro presente sul sito di vostra scelta.

Grazie al Vostro amore e alla Vostra generosità siamo stimolati a continuare la nostra missione.

Chi sono: <https://www.luigialbano.it/presentazione.html>

Il sito: <http://www.luigialbano.it/radionica.html>

Il corso: <https://www.luigialbano.it/corsi-base-pendolo.html>

Dispense gratis: <http://www.luigialbano.it/pdf-radioestesia-gratis.html>

Facebook page: <https://www.facebook.com/pendoloeradioestesia>

CONTATTI: radionica@luigialbano.it.

Vi ringraziamo per il tuo sostegno e per aver rispettato il lavoro e le richieste dell'autore.

SOMMARIO

PRESENTAZIONE	5
LA SCOPERTA	5
TIPOLOGIE PENDOLI	9
PRINCIPALI CARATTERISTICHE	10
IL PENDOLO EGIZIO COME TRASMETTITORE.....	11
Carica dell'acqua:.....	11
Chiarimento importante:.....	11
Modalità n. 1	12
Modalità n. 2	12
IL DOSAGGIO GIUSTO DELLA CARICA.....	14
CARICAMENTO DI FARMACI SU TESTIMONE.....	15
CARICAMENTO DI PIETRE.....	16
CARICARE UNA LETTERA.....	17
Bibliografia:	18
CHI SIAMO.....	19
IL CORSO – MODALITÀ	19
IL COSTO DEL CORSO.....	19

PRESENTAZIONE

Il pendolo egiziano **Karnak** o **anche denominato di Thoth** è un "**vettore di potere**" di energia psichica, che dà al suo possessore la certezza che non si tratta di un semplice *Pendolo* di un *oggetto* o di un *amuleto*.

La sua foggia e la sua forma originale rendono questo strumento un rivelatore e trasmettitore di onde.



Quando lo prendi tra le tue mani, c'è una potente forma cerebrale che sembra connettersi con te, con i suoi creatori oltre il tempo e con il mondo fisico.

Per fare questo, è **necessario fare silenzio e iniziare a lavorare con esso**, aprendo così, in pochi secondi, una grande connessione con questo "*scettro egiziano*".

Con questo tipo di pendolo si ha l'impressione che si stabilisca una misteriosa connessione con intelligenze di un altro livello o dimensione di quella che conosciamo come vita.

Questo gioiello esoterico, come vedremo più avanti si presume realizzato nelle prime dinastie dell'antico Egitto ti permetterà di ottenere un certo beneficio energetico purché ne faccia un uso corretto.

Se la tua psiche è buona, l'energia del pendolo trasmetterà ciò che stai pensando in quel momento, per questo è necessaria una

inequivocabile disciplina mentale.


Con questo pendolo sarai in grado di eseguire un lavoro terapeutico con ottimi risultati **unitamente al trattamento medico corrispondente**

LA SCOPERTA

I primi nella storia della radioestesia a menzionare il pendolo pendolo di **Thoth** sono stati i ricercatori francesi Chaumery e de Belizal nel loro libro "*Essai de Radiesthésie Vibratoire*".

Vibratoire".
L'originale (*si racconta*) sia stato scoperto in un sarcofago nella [Valle del Re](#) e primi a notare le strane proprietà di questo pendolo furono i predetti Chaumery e de Belizal.





Dopo la morte di Chaumery, de Belizal ha continuato le sue ricerche con P.A Morel e insieme hanno pubblicato il resto del loro lavoro nel libro "*Physique Micro-Vibratoire et Forces Invisibles*" dove fanno di nuovo menzione di questo pendolo e delle sue riproduzioni in legno appesantito con piombo.

Dagli autori citati sopra: "*In conclusione abbiamo scoperto che questo antico pendolo egiziano aveva certamente proprietà incredibili, grazie ad una formula segreta detenuta dalla civiltà faraonica che, molto probabilmente, era erede dei loro lontani antenati, gli Atlantidei. Stiamo cercando di scoprire il mistero di questa formula segreta, ma questo diventa sempre più inquietante. In effetti, abbiamo trovato un amuleto, il cui design e la descrizione, ricordano in tutti i punti il pendolo egiziano. Questo è lo "Scettro di Papiro" che, nell'antico Egitto, sembra essere stato il simbolo di molte forme di vita. A lui sono dedicati due interi capitoli del "Libro dei morti".*



Come si può notare, lo scettro di papiro o "*OUADJ*" o "*UADJ*" è rappresentato come un'asta sormontata da un triangolo rivolto verso il basso. Ci chiediamo come gli autori Chaumery e de Belizal abbiano potuto notare una somiglianza con il pendolo egiziano. D'altra parte, i capitoli citati nel "*Libro dei morti*" menzionano un amuleto smeraldo "*UADJ*" da indossare intorno al collo. Se aggiungiamo che il curatore del museo del Louvre (*Sect. Egyptologie*), non ha mai visto un pendolo Egiziano, ci si può interrogare dei riferimenti di predetti autori.

Non esisterebbe infatti alcun documento dell'antico Egitto in cui si parli di radioestesia o di pendoli, mentre si trovano vari riferimenti riguardo il magnetismo umano e l'imposizione delle mani.

Per noi era essenziale trovare una traccia storica, cosa realizzata grazie al lavoro delle Gallerie nazionali del Grand Palais "*Ramses the Great*", libro pubblicato in occasione di una mostra del 1976.

Vi è una rappresentazione del pendolo egiziano nella ricostruzione della tomba di [Nefertari](#).

Osservando alcuni bassorilievi, siamo stati in grado di notare una strana somiglianza tra i barattoli dell'epoca e il Pendolo egiziano.

Insomma, siamo convinti che nel mondo ci siano pendoli egiziani considerati amuleti intesi ad aiutare il morto nelle sue opere dell'aldilà.

L'oggetto trovato da de Belizal, era quindi un amuleto egiziano "UADJ", e non un pendolo. Sembrerebbe quindi, che dopo avere testato e sperimentato le proprietà di questo amuleto, il primo a fare costruire i pendoli egizi sia stato proprio de Belizal.

Questi primi pendoli venivano costruiti con un legno egiziano molto duro e pesante, che si chiama "**Ironwood**", quest'ultimo è un nome comune per molte piante o legni che hanno una reputazione di durezza, o in particolare una densità del legno più pesante dell'acqua (*circa 1000 kg/m³ o 62 libbre per piede cubo*), un legno che è resistente sia all'acqua che all'umidità, e che in qualsiasi condizione atmosferica non si gonfia, non si sgonfia oltre a non modificare il suo peso; proprio per queste caratteristiche è usato anche per le imbarcazioni.

Questo pendolo veniva appesantito all'interno con un anima di piombo (*de Belizal aveva scoperto che grazie alle sue onde di forma non emetteva la vibrazione energetica del piombo*), ed aveva un peso complessivo di 22 grammi.

Questi pendoli sono ormai introvabili da molti anni, attualmente si trovano alcuni pendoli egizi, sempre piombati all'interno, e del peso di 22 grammi, che però sono costruiti con altri legni; inoltre è raro che abbiano contemporaneamente le stesse misure, le stesse incisioni e le stesse proporzioni degli originali.



Marc Roquart
Le pendule de Thoth et ses mystères
Radionésie et pouvoirs mystiques
L'ESPÉRANCE

Marc Roquart nel suo libro "**le pendule de Thoth, et ses mystères**" ci ha raccontato di come Habdil fosse il depositario di queste conoscenze dei monaci copti, che avevano iniziato a costruire i pendoli di Thoth (*per non confonderli con quelli in legno*) con una particolare ceramica fatta con terra egiziana, contenente silici, feldspati, berillio, alluminio, sabbia, ecc, e di come questi pendoli, costruiti con questo materiale, aumenterebbero le loro proprietà di emissione e di diffrazione e rifrazione delle vibrazioni energetiche.



Però se leggiamo il libro di Bernard Ledein "**Les Étonnantes possibilités du pendule Egyptien et de la Pyramide**" **che vi ricordo è stato pubblicato precedentemente a quello di Roquart**, scopriamo che Ledein, per perfezionare i suoi pendoli, aveva iniziato a costruirli in grès.

Il Grès è ottenuto tramite il processo di sinterizzazione di argille ceramiche, caolini e sabbia, materie prime che vengono prima macinate e poi finemente atomizzate fino a raggiungere una polvere a granulometria omogenea adatta alla pressatura. (*fonte Wikipedia*)

Quindi si presume che la composizione del Grès sia molto simile se non identica al materiale usato dai monaci copti a cui fa riferimento Marc Roquart, ed è probabilmente molto simile anche agli **UADJ**, come quello rinvenuto da de Belizal.

Questo sta a significare, che nonostante Ledein non sapesse nulla dei pendoli di Thoth dei monaci copti (*in caso contrario ne avrebbe fatto menzione*), abbia avuto le stesse loro intuizioni.

Il **Karnak** ha anche una camera che si svita in cui è possibile inserire un piccolo testimone (*oggetto*) o un pezzo di carta su cui è possibile scrivere gli elementi relativi alla ricerca.

Affidabile in ogni ricerca grazie alla sua forma specifica originale, **non è mai saturo** e produce la desiderata trasformazione energetica.

TIPOLOGIE PENDOLI

E sistono pendoli egiziani fatti di pietre semi preziose, legno e altri materiali; i più noti sono:

- **Sodalite:** Il pendolo egiziano a base di sodalite è straordinario per il lavoro terapeutico e per lo sviluppo delle facoltà superiori. Le vibrazioni delle sue bande blu e acquose ispirano ed elevano la nostra percezione extrasensoriale. Questo pendolo facilita il contatto con la nostra guida interiore ed è straordinario lavorare sull'equilibrio delle emozioni e della guarigione in generale, poiché risveglia e guida i nostri meccanismi di auto guarigione;
- **Cristallo Di Rocca:** Dotato di grande precisione, il pendolo di cristallo di rocca egiziano agisce in perfetta armonia con il nostro terzo occhio o ghiandola pituitaria. Richiede purezza di intenzione e una ferma volontà nel suo lavoro. Sviluppa la nostra chiarezza e telepatia. La sua **forma** gli impedisce di essere impregnato delle diverse operazioni. È meraviglioso per i nostri esami medici o nelle nostre ricerche. Ideale per controllare i chakra o i centri energetici;
- **Ematite:** il pendolo egiziano fatto di ematite (*pietra sanguigna*) è perfetto per l'emissione di forme di pensiero e salute. Ha un effetto definito sul sangue come suggerisce il nome. Stimola la crescita cellulare e aiuta sia nelle anemie che nei processi di disintossicazione e avvelenamento farmacologico. È favorevole in tutti gli organi che filtrano il sangue e allevia sia l'emicrania che il mal di schiena.

Altri pendoli di pietre semi-preziose sono **lapislazzuli, diaspro rosso, quarzo rosa, avventurina verde, occhio di tigre, labradorite.**

PRINCIPALI CARATTERISTICHE

La principale caratteristica del pendolo **Karnak** è che orientato verso i punti cardinali ha uno spettro totalmente invertito soprattutto se messi in paragone con la Piramide:



- **Nord = verde negativo: antisettico, antibatterico, con capacità killer contro le degenerazioni cellulari tra cui il Cancro e per le infezioni e infiammazioni.**
- **Est = Rosso: ossigena, armonizza e stimola il sangue è dona forza al cuore ai muscoli e ai tessuti in generale.**
- **Sud = Verde Positivo: armonizza riequilibra e guarisce dalle malattie**
- **Ovest = Viola: purifica i campi aurici**

Ricordiamo inoltre che se fatto oscillare volontariamente in senso orario emette il **Verde Negativo (V-)** con la possibilità di impregnare acqua, cibo e quant'altro, inoltre rimane sempre neutro come gli altri pendolo Egizi, cioè non si impregna mai ed è quindi inutile procedere alla sua purificazione.

Ultimo consiglio ma non meno importante, al termine della consultazione il **Karnak** bisogna disattivarlo (*procedendo al suo smontaggio*) o inserirlo in carta stagnola o custodia in ferro.

IL PENDOLO EGIZIO COME TRASMETTITORE

(di Bernard Ledein "Les Etonnantes Possibilitès du Pendule Egyptien et de la Pyramide)

Una delle proprietà più conosciute del pendolo egizio, riconosciuta dalla maggior parte dei ricercatori che l'hanno sperimentato, è il fatto che possa operare come un trasmettitore.

Basta far ruotare il pendolo egiziano in senso orario fino a quando l'oggetto da caricare non è saturo.

Carica dell'acqua:

È possibile caricare acqua, ciottoli, cotone, carta assorbente, ecc... Per caricare l'acqua; usa un bicchiere piccolo, come un bicchiere di liquore senza decorazioni incise; riempilo per 3/4 e fai roteare il pendolo fino alla saturazione, vale a dire fino a quando non si ferma.

Chiarimento importante:

facendo ruotare il pendolo, si carica quest'acqua di quello che può essere chiamato "magnetismo umano", cioè otteniamo l'equivalente dell'acqua caricata manualmente da un pranoterapeuta.

La qualità e le proprietà curative di quest'acqua dipenderanno dall'operatore.

Ma il neofita o il principiante come fa sapere se in realtà è riuscito a caricare abbastanza l'acqua per cambiarle la frequenza e darle proprietà che l'acqua normale non ha?

La carica dell'acqua, e quindi la sua magnetizzazione, può avvenire in due modi.

Modalità n. 1

- Se vogliamo magnetizzare dell'acqua per uso universale (dall'acne, all'irrigazione delle piante, ecc.) la mente del radioestesista sarà focalizzata esclusivamente sulla magnetizzazione generale, senza pensare ad altro.
- *Però possiamo anche caricare magneticamente l'acqua secondo uno scopo molto specifico.* In questo caso tutta la volontà dell'operatore deve concentrarsi su quell'obiettivo. Ovviamente in questa ipotesi, l'acqua magnetizzata verrà utilizzata solo per quel singolo caso.

C'è un modo semplice per verificare questa magnetizzazione.

Prendi due piante sane in vaso nonché della stessa varietà, apparenza e dimensioni. Mettiti nella stessa stanza, stessa esposizione, ma a una certa distanza l'una dall'altra.

Innaffia la prima pianta con acqua normale, la seconda con acqua magnetizzata con il pendolo egizio.

Dopo una settimana o due, la seconda pianta dovrebbe crescere più velocemente della prima. Ripetere l'esperimento più volte con piante diverse, assicurandoti così che non sia solo una coincidenza.

Non appena possiamo verificare le proprietà dell'acqua, questa potrà essere utilizzata in diversi modi, per esempio aggiunta all'acqua di un bagno, che darà proprietà rivitalizzanti, aggiunta all'acqua di un acquario (*1 bicchiere per un acquario da 100 litri*), il pesce diventerà più vigoroso, meno suscettibile alle malattie e alla fine avrai anche la sorpresa di vedere riprodursi alcune varietà di pesci che hanno la reputazione di non riprodursi in cattività.

Modalità n. 2

È possibile caricare l'acqua e magnetizzarla di un'intenzione specifica, la quale orienterà le sue proprietà.

Il principio è semplice, l'applicazione è tuttavia delicata.

Facciamo un esempio specifico: Ruotare il pendolo egizio sopra un bicchiere d'acqua fino alla saturazione, pensando con forza e convinzione: "**quest'acqua farà perdere Peso a chi la berrà**". Diluire il bicchiere d'acqua così caricato in un litro della stessa acqua e darla da bere alla persona scelta, sperimentando 3 bicchieri al giorno, 1 al mattino a stomaco vuoto, il secondo prima di pranzo, il terzo la sera prima di andare a letto.

Anche in questo caso i risultati dipenderanno essenzialmente dall'operatore, dall'intensità e dalla chiarezza della "**Forza del Pensiero**" emessa quando il pendolo viene fatto ruotare. Penso che questo non sia raccomandato per i principianti nella radiestesia.

Queste azioni sono delicate e devono essere affidate a radioestesisti esperti, in grado di verificare e controllare il loro intervento.

Tuttavia, tutti possono provare questo tipo di esperimento su piante o animali.

È utile in questa fase della presentazione, porre il problema dei limiti sull'uso del pendolo egizio. Se ammettiamo che è possibile caricare dell'acqua con una "**forza pensiero**" rivolta al bene, e se uno è in grado di verificarne gli effetti, può essere allettante per alcune persone maligne usare il pendolo egizio per materializzare "forze di pensiero" negative, persino pericolose.

Le persone che sono tentate in questo modo, a danneggiare il loro prossimo, dovrebbero essere avvertite, poiché rischiano, nel breve o nel lungo periodo, quello che viene chiamato "**shock di ritorno**", cioè la forza pensiero negativa può non arrivare al destinatario se le sue barriere i suoi sentimenti sono più forti di quelli del mittente. In questo caso chi impone i pensieri negativi, avrà il ritorno automatico di questi, e si troverà così vittima delle sue stesse cattive intenzioni.

Questo fenomeno è anche molto noto agli stregoni di incantesimi, che purtroppo sono anche una realtà innegabile, sia riguardo la loro esistenza, sia riguardo la loro efficacia.

Pochissimi si sanno davvero proteggere dal terribile "**shock di ritorno**", e finiscono sempre per essere vittime delle loro attività colpevoli.

IL DOSAGGIO GIUSTO DELLA CARICA

Coloro che hanno studiato il problema della frequenza dell'acqua magnetizzata, a volte ottengono risultati deludenti con le piante e con gli animali, o con esseri umani. Proviamo a capirne le ragioni.

Alcuni utenti del pendolo egizio ottengono risultati eccellenti, altri inadeguati, e altri francamente negativi.

Le piante sembrano arrostiti se innaffiate con acqua magnetizzata, lo stato di salute delle persone o degli animali trattati tende a peggiorare.

La soluzione è semplice. Prendi l'esempio di una persona che soffre di una malattia cronica resistente a tutti i trattamenti. Diamo un'occhiata col pendolo alla frequenza dell'acqua che potrebbe migliorare la sua salute, e troviamo ad esempio 85: se l'acqua magnetizzata ha una carica inferiore, sarà benefica, ma i risultati non saranno spettacolari, se invece la carica è troppo elevata, le condizioni del paziente tenderanno a peggiorare, anche se ciò significa migliorare in seguito.

Anche se il risultato finale è vantaggioso, è inutile stancare la persona già indebolita con un peggioramento, anche momentaneo, delle sue condizioni.

Quindi devi caricare l'acqua alla giusta frequenza; molti hanno cercato soluzioni complicate e inaffidabili.

Dopo molti test, la soluzione più semplice è formulare mentalmente con precisione e convinzione la frase seguente:

**"Il pendolo egizio si fermerà non appena l'acqua
raggiungerà la frequenza più adatta per quella persona"**


e mentre il pendolo ruota sopra l'acqua mentre, si mette la mano libera sul testimone della persona, sia questa una foto o una ciocca di capelli.

Verifica se necessario con il pendolo se la carica dell'acqua corrisponde alla cifra trovata.

L'interessato quindi, sarà in grado di bere il contenuto del bicchiere d'acqua senza diluirlo, poiché la frequenza corrisponderà esattamente ai suoi bisogni.

Se la persona è presente, è consigliabile per lui dargli immediatamente l'acqua, altrimenti per mantenere le sue proprietà, l'acqua, dovrebbe essere conservato in un contenitore di vetro opaco.

CARICAMENTO DI FARMACI SU TESTIMONE



CARICAMENTO DI FARMACI SU TESTIMONE


A seconda dei sintomi, e con l'aiuto di un buon libro omeopatico, il radiestesista troverà facilmente le corrispondenze, e potrà fare una diagnosi energetica. I rimedi omeopatici dovranno essere scelti saggiamente, e a questo punto resterà solo da prenderli. Ma se lavori a distanza, il pendolo egizio, con la sua rotazione volontaria, consentirà il trattamento a distanza senza nessuna difficoltà. Consigliamo al professionista di creare una serie di diversi tipi di farmaci.

Con l'occasione ringraziamo i laboratori BOIRON per averci fornito questo set di rimedi completo. È bene notare, che una volta completata l'operazione, i prodotti non sono più utilizzabili, devono essere cambiati. Questo fenomeno esiste anche con l'uso di strumenti radionici. Quindi è preferibile mettere sulla foto-testimone, solo 4 - 6 granuli del rimedio. Nel nostro esempio abbiamo inserito due tubi perché i granuli non si sarebbero visti.

(di Bernard Ledein "Les Etonnantes Possibilités du Pendule Egyptien et de la Pyramide")

CARICAMENTO DI PIETRE

B - CARICA DI CIOTTOLI:



In quello che ha chiamato grafico di "Alta vitalità", H.O. Busby, si parla di un'energia sicuramente di origine cosmica, che consente, non solo di "caricare", ma di propagare questa "carica" con un fenomeno simile a quello del contagio. I ciottoli, posti su una figura di cerchi concentrici nel mezzo dei quali ci sono dei numeri, sono caricati dalla rotazione volontaria di un pendolo normale.

Grazie al pendolo egizio in grès, possiamo farne a meno di questo grafico e ottenere gli stessi risultati; l'onda di forma del pendolo equivale all'onda di forma del grafico. La cosa interessante di questa pratica sta nel livello della propagazione. Quindi, ad esempio, puoi caricare una pietra che verrà utilizzata per la costruzione di una casa.

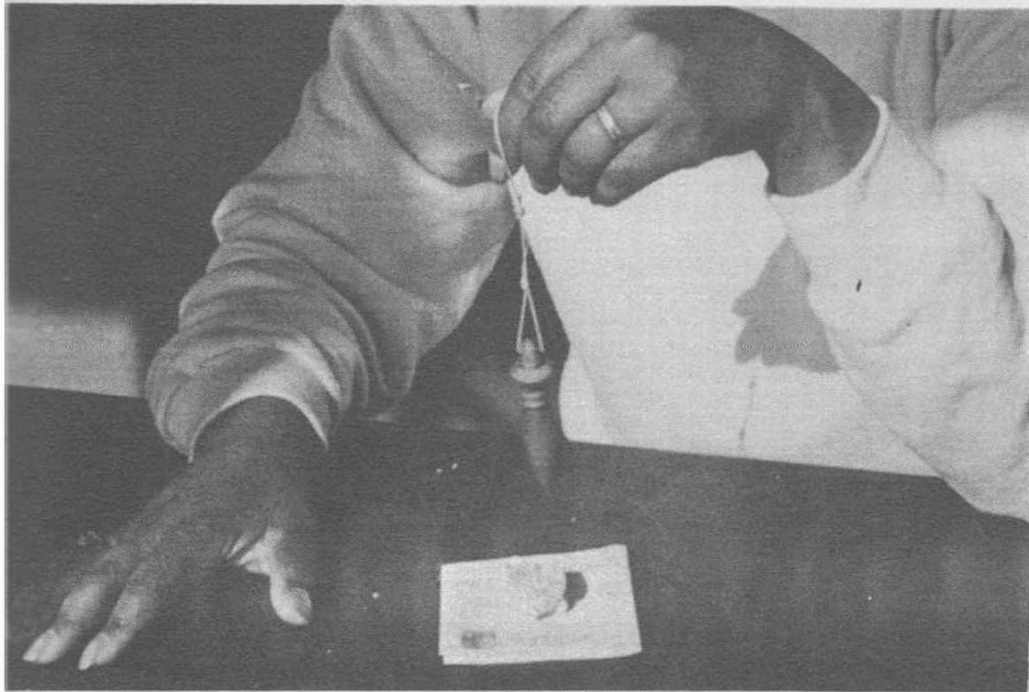
Il risultato sarà che tutte le altre pietre della casa riceveranno anch'esse lo stesso messaggio di "carica". In questo esempio di costruzione della casa, durante la rotazione volontaria del pendolo, sarà bene pensare intensamente a una frase del tipo: "buona salute per tutti i futuri residenti". Mentre scattavamo la foto in alto, abbiamo colto l'occasione per caricare alcune cornaline.

La tradizione vuole che questa gemma attiri fortuna nei giochi. D'altra parte, essendo una varietà di agata, attira in tal modo soldi. Queste pietre, caricate secondo lo stesso procedimento della pietra della costruzione della casa, comunicheranno questa "attrazione" a chi le indossa e, per estensione, a tutto ciò che toccano. Si possono fare innumerevoli esperimenti diversi dello stesso tipo.

(di Bernard Ledein "Les Etonnantes Possibilités du Pendule Egyptien et de la Pyramide")

CARICARE UNA LETTERA

C - CARICARE UNA LETTERA:



Quando scrivi una lettera, sei sicuro di aver finito?
Che sia comprensibile? Di aver detto tutto? Di essere stato abbastanza persuasivo?
Non sei così sicuro! La carica della rotazione volontaria renderà nuovamente grandi servigi. Prima di spedire la tua posta, mettila sul tavolo e fatevi ruotare sopra, in senso orario, il pendolo, pensando fortemente a cosa volete ottenere. Se vuoi perfezionare il metodo: metti sulla lettera un testimone, un metallo, o una pietra (testando la cosa migliore radiestesicamente).
Su questa foto, sebbene la corrispondenza sia tenuta segreta, abbiamo posto sopra un frammento di quarzo rosa che evita le difficoltà.
Se la lettera fosse stata d'amore, avremmo messo una malachite, ecc...

(di Bernard Ledein "Les Etonnantes Possibilités du Pendule Egyptien et de la Pyramide")

Bibliografia:

1. "Essai de Radiesthésie Vibratoire", di Chaumery e de Belizal;
2. "Physique Micro-Vibratoire et Forces Invisibles", di Belizal e P.A Morel;
3. "Le Etonnantes possibilités du pendule égyptien et de la pyramide" di Bernard Ledein;
4. "El Correcto Uso del Pèndulo y la Piràmide" di Gustavo Fernandez
5. "How To Heal With a Pendulum" di Erich Hunter Ph. D.
6. "Sanacion con Pendulos" di Erich Hunter Ph. D.
7. "Le pendule de Thoth et ses mystères" di Marq Roquart
8. "A Little bit of Pendulum" di Dani Bryant
9. "Como usar um Pèndulo paradiestesia e divinacao" di Ronald L Bonewitz.
10. "Elements of Pendulum dowsing" di Tom Graves
11. "Pendulum Magic For Beginners" di Richard Webster
12. "Curso de radiestesia Pendulo de thoth" di Flavio Girol
13. "El Pendulo Manualde Radiestesia" di Juan Pablo Garces
14. Museo d'Antichità J.J. Winckelmann, spazio web.



CHI SIAMO

IL PENDOLO DALLA A ALLA Z

IL CORSO – MODALITÀ

Il corso base sull'utilizzo del pendolo consente al principiante di approcciarsi all'utilizzo del pendolo in poco tempo.

In un primo momento il richiedente verrà contattato telefonicamente (*per comprendere il livello di conoscenza*), poi riceverà un manuale da leggere e studiare e in seguito; con una serie di videoconsulenze "*ad personam*" si procederà a correggere eventuali "*errori*" se presenti.

IL COSTO DEL CORSO

Sia per il corso che per le consulenze verrà richiesto al partecipante di effettuare una donazione ai più bisognosi (*sarà a cura del corsista scegliere l'importo/la persona o l'ente prescelto/i per la donazione - è ben accetta anche una colazione/pranzo/cena/spesa sospesa*).

Siamo contattabili tramite il pulsante **WhatsApp**, a mezzo **Telegram** o per email: **radionica@luigialbano.it**.

Si prega solo di avere un po' di pazienza per ricevere un'immediata risposta in quanto ci troviamo nelle Filippine e abbiamo un fuso orario differente.

**QUESTA DISPENSA E'
DISTRIBUITA GRATUITAMENTE.**



**UTILIZZATE ANCHE VOI
LA GRATUITA' DEL DONARE
AGLI ALTRI IL VOSTRO SAPERE,
SI RICEVE MOLTO DI PIU' NEL
DARE CHE NELL' AVERE.**

**Per segnalare eventuali errori scrivere a:
radionica@luigialbano.it**